



[tuer.de](https://www.tuer.de)

Das weißeste Weiß – Weißlack 9016 mit kleiner Rundkante Un blanc sans égal – laque blanche 9016 avec un petit chant arrondi

Weißer geht es kaum: unsere neue, strahlende Weißlack-Oberfläche 9016

Difficile de faire plus blanc : notre nouvelle surface blanc laqué 9016 à la brillance incomparable



Themen

Thèmes

Über unsere hochwertigen Weißlackelemente 9016 À propos de nos éléments haute qualité en blanc laqué 9016	3
Durchgängig stilvoll La constance de l'élégance	4
STANDARD-PROGRAMM PROGRAMME STANDARD STANDARD STANDARD	6–9 8–9
ELEGANCE-PROGRAMM PROGRAMME ELEGANCE PRIMO PRIMO MODENA MODENA CLASSIC CLASSIC	10–19 12–15 16–17 18–19
ROYAL-PROGRAMM PROGRAMME ROYAL ROYAL 400 ROYAL 400	20–23 22–23
TECHNISCHE DETAILS DÉTAILS TECHNIQUES So schön kann Weiß sein Le blanc est une couleur chaude Ornamentglas Verre imprimé Designglas Verre design Die neue Hohlkehlezarge von PRÜM Le nouveau châssis à cannelure de PRÜM LUNA – für ein traumhaft schönes Gesamtbild LUNA, pour un tableau d'ensemble idyllique QUADRAL-Inlay – das besondere Extra QUADRAL-Inlay – le supplément spécial	24–32 24–25 26 27 28–29 30–31 32–33
GESAMTÜBERSICHT WEISSLACK EXKLUSIV 9016 VUE D'ENSEMBLE LAQUE BLANCHE EXCLUSIF 9016	34–35

PRÜM
Türen die zu mir passen

Über unsere hochwertigen Weißlackelemente 9016

À propos de nos éléments haute qualité en blanc laqué 9016


WEISSLACK-EIGENSCHAFTEN

Unsere neue Weißlackoberfläche ähnelt dem RAL-Farbtönen 9016. Ein umweltfreundliches Lackierverfahren ermöglicht optimalen Grundier- und Lackauftrag. Nach einer Hydro-Grundierung erfolgt ein mehrfacher Acryllackauftrag, der UV-gehärtet wird.


Bei profilierten Oberflächen kommt eine Kombination aus Walzverfahren und Spritzverfahren zum Einsatz. Hierbei werden die Profile manuell im Spritzverfahren grundiert. Anschließend werden im Walzverfahren die glatten Flächen mit Hydro-Grundierung versehen. Als letztes erfolgt ein Acryllackauftrag mittels Spritzroboter, der mit einer UV-Härtung abgeschlossen wird. Das Ergebnis ist eine griffsympathische, seidenmatte Weißlackoberfläche.

DIE KANTE MACHT DEN UNTERSCHIED

PRÜM Türen und Zargen in Weißlack Exklusiv 9016 sind mit einer neuen, kleinen Rundkante (KR) verfügbar.



Türblatt KR
(Kleine Rundkante)
Portes KR
(petit chant arrondis)



Zarge KR
(Kleine Rundkante)
Huisserie KR
(petit chant arrondis)

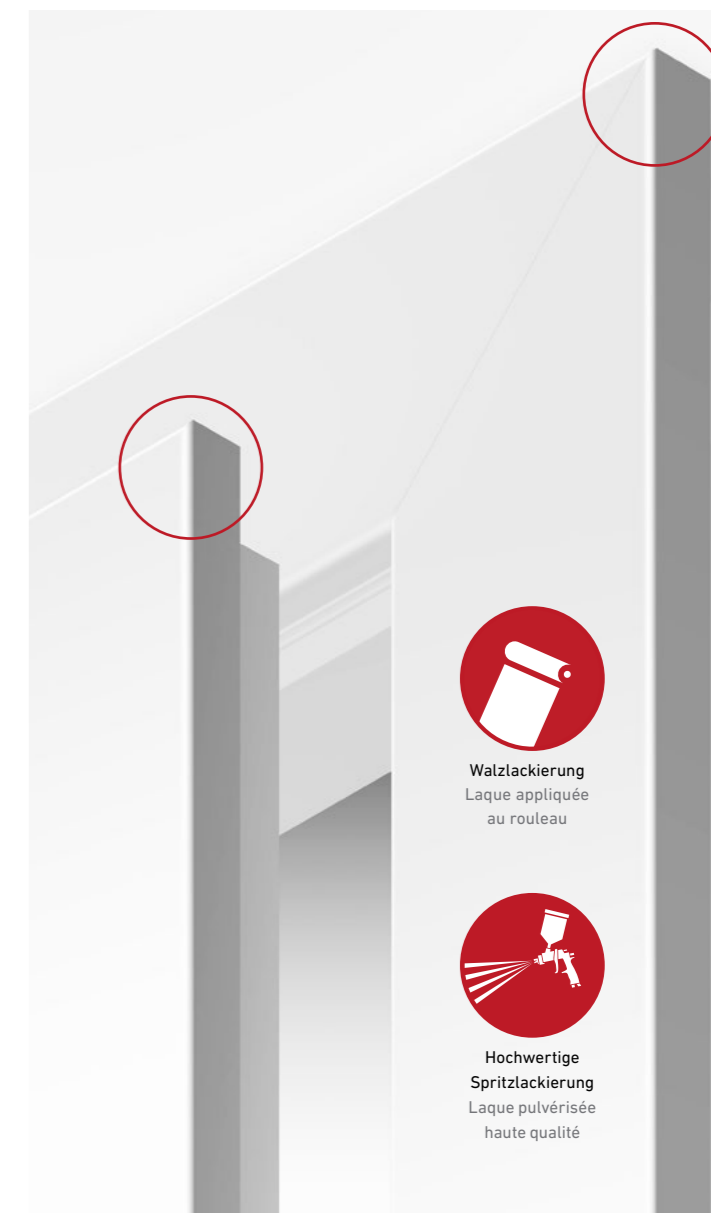
CARACTÉRISTIQUES DU BLANC LAQUÉ

Notre nouvelle surface laquée blanche s'apparente à la nuance ral 9016. Le procédé d'application au rouleau respectueux de l'environnement assure une base et un laquage optimaux. Après une base à l'eau, plusieurs couches de laque acrylique durcie aux uv sont appliquées.

Une combinaison d'applications par rouleau et par pulvérisation est utilisée pour les surfaces profilées. La base des profilés est faite à la main par pulvérisation. Ensuite, l'application au rouleau recouvre les surfaces lisses d'une base à l'eau. La dernière étape consiste à appliquer la laque acrylique au moyen d'un robot pulvérisateur qui termine par un durcissement aux uv. Le résultat : une surface laquée blanche agréable au toucher et à la finition satinée.

LE CHANT DE PORTE FAIT TOUTE LA DIFFÉRENCE.

Les portes et huisseries PRÜM en blanc laqué exclusif 9016 sont peuvent désormais également être dotées d'un petit chant arrondi (KR).



Durchgängig stilvoll La constance de l'élégance

Puristisches Weiß – nicht nur bei der Altbausanierung ein Trend.


Wandfarben, Fenster, Fußleisten und Steckdosen sind zunehmend in einem helleren Weißton gefragt. Das passende Türenweiß dazu heißt Weißlack 9016.

Pur, veredelt oder in Kombination mit Glas: Türen von PRÜM sind echte Hingucker.

Le blanc épuré : une tendance qui s'impose bien au-delà de la rénovation du bâti ancien.

Peintures murales, fenêtres, plinthes et prises de courant sont de plus en plus fréquemment demandées dans des tons blancs très clairs. Blanc laqué 9016 : ainsi se nomme le blanc qui remplira parfaitement cette exigence.

Pures, ennoblies ou combinées à du verre : les portes PRÜM sauront captiver les regards.



WEISS 9010

WEISS 9016





STANDARD: HIER IST ENTSPANNUNG NORMAL

Une invitation à la détente





4 **MODELL:** TB-LA2-WL+SP20
OBERFLÄCHE: Weißlack Exklusiv 9016
GLAS: LIGNO, Ornamentglas
ZARGE: FU-RFKR-60/16
BESCHLAG: RAVENNA, Flach-Rosette
MODÈLE: TB-LA2-WL+SP20
SURFACE: Laque blanche exclusif 9016
VERRE: LIGNO, Verre décoré
CHÂSSIS: FU-RFKR-60/16
FERRURE: RAVENNA, Rosette plate



STANDARD | STANDARD

Mit unserem STANDARD-Programm bieten wir Ihnen die Basis unserer Türen-Kompetenz und eine große Vielfalt an Formen, Funktionen und Details.

Avec notre programme STANDARD, nous vous proposons la base de compétence de nos portes et une grande variété de formes, de fonctions et de détails.

Die perfekte Basis für Wohnlichkeit
 La base idéale du confort

Querschnitt | Travèse



1 **MODELL:** TB-WL
OBERFLÄCHE: Weißlack 9016
GLAS: -
ZARGE: FU-RFKR-60/16
BESCHLAG: RAVENNA, Flach-Rosette
MODÈLE: TB-WL
SURFACE: Laque blanche 9016
VERRE: -
CHÂSSIS: FU-RFKR-60/16
FERRURE: RAVENNA, Rosette plate

2 **MODELL:** TB-LA-WL
OBERFLÄCHE: Weißlack 9016
GLAS: LIGNO, Ornamentglas
ZARGE: FU-RFKR-60/16
BESCHLAG: RAVENNA, Flach-Rosette
MODÈLE: TB-LA-WL
SURFACE: Laque blanche 9016
VERRE: LIGNO, Verre décoré
CHÂSSIS: FU-RFKR-60/16
FERRURE: RAVENNA, Rosette plate

3 **MODELL:** TB-WL
OBERFLÄCHE: Weißlack Exklusiv 9016
GLAS: -
ZARGE: FU-RFKR-60/16
BESCHLAG: RAVENNA, Flach-Rosette
MODÈLE: TB-WL
SURFACE: Laque blanche exclusif 9016
VERRE: -
CHÂSSIS: FU-RFKR-60/16
FERRURE: RAVENNA, Rosette plate

4 **MODELL:** TB-LA2-WL+SP20
OBERFLÄCHE: Weißlack Exklusiv 9016
GLAS: LIGNO, Ornamentglas
ZARGE: FU-RFKR-60/16
BESCHLAG: RAVENNA, Flach-Rosette
MODÈLE: TB-LA2-WL+SP20
SURFACE: Laque blanche exclusif 9016
VERRE: LIGNO, Verre décoré
CHÂSSIS: FU-RFKR-60/16
FERRURE: RAVENNA, Rosette plate



ELEGANCE: EIN NEUES FORMGEFÜHL

Une nouvelle forme
de sensation





- 2** **MODELL:** PML3
OBERFLÄCHE: Weißlack Exklusiv 9016
GLAS: BORDO, Siebdruck-Veredelung
ZARGE: FU-PRIMO-100/25
BESCHLAG: LUNA
MODÈLE: PML3
SURFACE: Laque blanche exclusif 9016
VERRE: BORDO, Décor par sérigraphie
CHÂSSIS: FU-PRIMO-100/25
FERRURE: LUNA



PM4-Modelle erst ab einer Türbreite von 860 mm lieferbar.
Sollten kleinere Türbreiten benötigt werden, kann mit Modelltyp PM2 kombiniert werden.

Individuelle Hochwertigkeit Un caractère haut de gamme

Querschnitt | Travèse



- 1** **MODELL:** PM3
OBERFLÄCHE: Weißlack Exklusiv 9016
GLAS: -
ZARGE: FU-PRIMO-100/25
BESCHLAG: LUNA
MODÈLE: PM3
SURFACE: Laque blanche exclusif 9016
VERRE: -
CHÂSSIS: FU-PRIMO-100/25
FERRURE: LUNA

- 2** **MODELL:** PML3
OBERFLÄCHE: Weißlack Exklusiv 9016
GLAS: BORDO, Siebdruck-Veredelung
ZARGE: FU-PRIMO-100/25
BESCHLAG: LUNA
MODÈLE: PML3
SURFACE: Laque blanche exclusif 9016
VERRE: BORDO, Décor par sérigraphie
CHÂSSIS: FU-PRIMO-100/25
FERRURE: LUNA

- 3** **MODELL:** PM4/1
OBERFLÄCHE: Weißlack Exklusiv 9016
GLAS: -
ZARGE: FU-PRIMO-100/25
BESCHLAG: LUNA
MODÈLE: PM4/1
SURFACE: Laque blanche exclusif 9016
VERRE: -
CHÂSSIS: FU-PRIMO-100/25
FERRURE: LUNA

- 4** **MODELL:** PML4/3
OBERFLÄCHE: Weißlack Exklusiv 9016
GLAS: PANN0, Ornamentglas
ZARGE: FU-PRIMO-100/25
BESCHLAG: LUNA
MODÈLE: PML4/3
SURFACE: Laque blanche exclusif 9016
VERRE: PANN0, Verre décoré
CHÂSSIS: FU-PRIMO-100/25
FERRURE: LUNA

PRIMO | PRIMO

PRIMO Modelle in Weißlack Exklusiv 9016: Unsere besonders weißen Weißlacktüren setzen Ihre Räume hochwertig in Szene.

Modèles PRIMO en blanc laqué exclusif 9016 : nos portes d'un blanc laqué immaculé mettent en valeur l'élégance de votre intérieur.

Ausgezeichnete Auswahl

Un choix remarquable



1 **MODELL:** PM4
OBERFLÄCHE: Weißlack Exklusiv 9016
GLAS: -
ZARGE: FU-PRIMO-100/25
BESCHLAG: LUNA
MODÈLE: PM4
SURFACE: Laque blanche exclusif 9016
VERRE: -
CHÂSSIS: FU-PRIMO-100/25
FERRURE: LUNA



2 **MODELL:** PML4/2
OBERFLÄCHE: Weißlack Exklusiv 9016
GLAS: PANN0, Ornamentglas
ZARGE: FU-PRIMO-100/25
BESCHLAG: LUNA
MODÈLE: PML4/2
SURFACE: Laque blanche exclusif 9016
VERRE: PANN0, Verre décoré
CHÂSSIS: FU-PRIMO-100/25
FERRURE: LUNA



3 **MODELL:** PM2
OBERFLÄCHE: Weißlack Exklusiv 9016
GLAS: -
ZARGE: FU-PRIMO-100/25
BESCHLAG: LUNA
MODÈLE: PM2
SURFACE: Laque blanche exclusif 9016
VERRE: -
CHÂSSIS: FU-PRIMO-100/25
FERRURE: LUNA



4 **MODELL:** PML2/1
OBERFLÄCHE: Weißlack Exklusiv 9016
GLAS: PANN0, Ornamentglas
ZARGE: FU-PRIMO-100/25
BESCHLAG: LUNA
MODÈLE: PML2/1
SURFACE: Laque blanche exclusif 9016
VERRE: PANN0, Verre décoré
CHÂSSIS: FU-PRIMO-100/25
FERRURE: LUNA



5 **MODELL:** PM1
OBERFLÄCHE: Weißlack Exklusiv 9016
GLAS: -
ZARGE: FU-PRIMO-100/25
BESCHLAG: LUNA
MODÈLE: PM1
SURFACE: Laque blanche exclusif 9016
VERRE: -
CHÂSSIS: FU-PRIMO-100/25
FERRURE: LUNA



6 **MODELL:** PML1
OBERFLÄCHE: Weißlack Exklusiv 9016
GLAS: PANN0, Ornamentglas
ZARGE: FU-PRIMO-100/25
BESCHLAG: LUNA
MODÈLE: PML1
SURFACE: Laque blanche exclusif 9016
VERRE: PANN0, Verre décoré
CHÂSSIS: FU-PRIMO-100/25
FERRURE: LUNA



7 **MODELL:** PM3/1
OBERFLÄCHE: Weißlack Exklusiv 9016
GLAS: -
ZARGE: FU-PRIMO-100/25
BESCHLAG: LUNA
MODÈLE: PM3/1
SURFACE: Laque blanche exclusif 9016
VERRE: -
CHÂSSIS: FU-PRIMO-100/25
FERRURE: LUNA



8 **MODELL:** PML3/1
OBERFLÄCHE: Weißlack Exklusiv 9016
GLAS: PANN0, Ornamentglas
ZARGE: FU-PRIMO-100/25
BESCHLAG: LUNA
MODÈLE: PML3/1
SURFACE: Laque blanche exclusif 9016
VERRE: PANN0, Verre décoré
CHÂSSIS: FU-PRIMO-100/25
FERRURE: LUNA



- 2** **MODELL:** ML3
OBERFLÄCHE: Weißlack Exklusiv 9016
GLAS: PETALI, Ornamentglas
ZARGE: FU-RFKR-80/22
BESCHLAG: QUADRAL-Inlay, Flach-Rosette
MODÈLE: ML3
SURFACE: Laque blanche exclusif 9016
VERRE: PETALI, Verre décoré
CHÂSSIS: FU-RFKR-80/22
FERRURE: QUADRAL-Inlay, Rosette plate

Leichtigkeit trifft Eleganz

La légèreté rencontre l'élégance

Querschnitt | Travèrse



Lichtausschnitt-Türen geschlossene Türen



- 1** **MODELL:** M3
OBERFLÄCHE: Weißlack Exklusiv 9016
GLAS: -
ZARGE: FU-RFKR-80/22
BESCHLAG: QUADRAL-Inlay, Flach-Rosette
MODÈLE: M3
SURFACE: Laque blanche exclusif 9016
VERRE: -
CHÂSSIS: FU-RFKR-80/22
FERRURE: QUADRAL-Inlay, Rosette plate



- 2** **MODELL:** ML3
OBERFLÄCHE: Weißlack Exklusiv 9016
GLAS: PETALI, Ornamentglas
ZARGE: FU-RFKR-80/22
BESCHLAG: QUADRAL-Inlay, Flach-Rosette
MODÈLE: ML3
SURFACE: Laque blanche exclusif 9016
VERRE: PETALI, Verre décoré
CHÂSSIS: FU-RFKR-80/22
FERRURE: QUADRAL-Inlay, Rosette plate



- 3** **MODELL:** ML3/2
OBERFLÄCHE: Weißlack Exklusiv 9016
GLAS: PETALI, Ornamentglas
ZARGE: FU-RFKR-80/22
BESCHLAG: QUADRAL-Inlay, Flach-Rosette
MODÈLE: ML3/2
SURFACE: Laque blanche exclusif 9016
VERRE: PETALI, Verre décoré
CHÂSSIS: FU-RFKR-80/22
FERRURE: QUADRAL-Inlay, Rosette plate



- 4** **MODELL:** M1
OBERFLÄCHE: Weißlack Exklusiv 9016
GLAS: -
ZARGE: FU-RFKR-80/22
BESCHLAG: QUADRAL-Inlay, Flach-Rosette
MODÈLE: M1
SURFACE: Laque blanche exclusif 9016
VERRE: -
CHÂSSIS: FU-RFKR-80/22
FERRURE: QUADRAL-Inlay, Rosette plate



- 5** **MODELL:** ML1
OBERFLÄCHE: Weißlack Exklusiv 9016
GLAS: PETALI, Ornamentglas
ZARGE: FU-RFKR-80/22
BESCHLAG: QUADRAL-Inlay, Flach-Rosette
MODÈLE: ML1
SURFACE: Laque blanche exclusif 9016
VERRE: PETALI, Verre décoré
CHÂSSIS: FU-RFKR-80/22
FERRURE: QUADRAL-Inlay, Rosette plate



- 6** **MODELL:** M2
OBERFLÄCHE: Weißlack Exklusiv 9016
GLAS: -
ZARGE: FU-RFKR-80/22
BESCHLAG: QUADRAL-Inlay, Flach-Rosette
MODÈLE: M2
SURFACE: Laque blanche exclusif 9016
VERRE: -
CHÂSSIS: FU-RFKR-80/22
FERRURE: QUADRAL-Inlay, Rosette plate

MODENA | MODENA

MODENA-Weißlacktüren werten Ihr Raum-Design auf und bringen elegante Leichtigkeit in Ihr Ambiente.

Les portes blanches laquées MODENA valorisent l'aménagement de votre pièce et confèrent une élégante légèreté à votre atmosphère.



6 **MODELL:** CK3
OBERFLÄCHE: Weißlack Exklusiv 9016
GLAS: -
ZARGE: FU-RFKR-60/16
BESCHLAG: QUADRAL, Flach-Rosette
MODÈLE: CK3
SURFACE: Laque blanche exclusif 9016
VERRE: -
CHÂSSIS: FU-RFKR-60/16
FERRURE: QUADRAL, Rosette plate

Klassische Eleganz Élégance classique

Querschnitt | Travèrse



1 **MODELL:** C2
OBERFLÄCHE: Weißlack Exklusiv 9016
GLAS: -
ZARGE: FU-RFKR-60/16
BESCHLAG: QUADRAL, Flach-Rosette
MODÈLE: C2
SURFACE: Laque blanche exclusif 9016
VERRE: -
CHÂSSIS: FU-RFKR-60/16
FERRURE: QUADRAL, Rosette plate



2 **MODELL:** CL2
OBERFLÄCHE: Weißlack Exklusiv 9016
GLAS: FLOAT SATINIERT, Ornamentglas
ZARGE: FU-RFKR-60/16
BESCHLAG: QUADRAL, Flach-Rosette
MODÈLE: CL2
SURFACE: Laque blanche exclusif 9016
VERRE: FLOAT SATINÉE, Verre décore
CHÂSSIS: FU-RFKR-60/16
FERRURE: QUADRAL, Rosette plate



3 **MODELL:** CK1
OBERFLÄCHE: Weißlack Exklusiv 9016
GLAS: -
ZARGE: FU-RFKR-60/16
BESCHLAG: QUADRAL, Flach-Rosette
MODÈLE: CK1
SURFACE: Laque blanche exclusif 9016
VERRE: -
CHÂSSIS: FU-RFKR-60/16
FERRURE: QUADRAL, Rosette plate



4 **MODELL:** CKL1/3
OBERFLÄCHE: Weißlack Exklusiv 9016
GLAS: FLOAT SATINIERT, Ornamentglas
ZARGE: FU-RFKR-60/16
BESCHLAG: QUADRAL, Flach-Rosette
MODÈLE: CKL1/3
SURFACE: Laque blanche exclusif 9016
VERRE: FLOAT SATINÉE, Verre décore
CHÂSSIS: FU-RFKR-60/16
FERRURE: QUADRAL, Rosette plate



5 **MODELL:** CK3
OBERFLÄCHE: Weißlack Exklusiv 9016
GLAS: -
ZARGE: FU-RFKR-60/16
BESCHLAG: QUADRAL, Flach-Rosette
MODÈLE: CK3
SURFACE: Laque blanche exclusif 9016
VERRE: -
CHÂSSIS: FU-RFKR-60/16
FERRURE: QUADRAL, Rosette plate

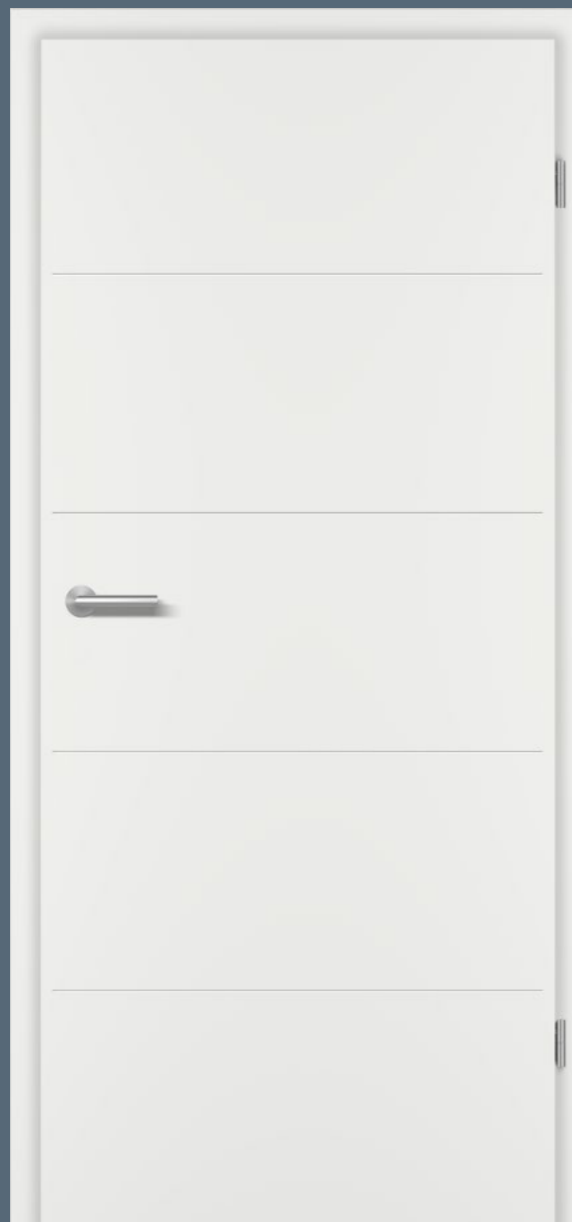


6 **MODELL:** CK4
OBERFLÄCHE: Weißlack Exklusiv 9016
GLAS: -
ZARGE: FU-RFKR-60/16
BESCHLAG: QUADRAL, Flach-Rosette
MODÈLE: CK4
SURFACE: Laque blanche exclusif 9016
VERRE: -
CHÂSSIS: FU-RFKR-60/16
FERRURE: QUADRAL, Rosette plate

CLASSIC | CLASSIC

CLASSIC-Weißlacktüren geben dem Raum mit klassischem Design eine freundliche Bescheidenheit. Die Kassettenoptik unterstreicht das klassische Design.

Les portes laquées blanches CLASSIC offrent une simplicité chaleureuse à une pièce au design classique. L'aspect cassettes souligne le design classique.



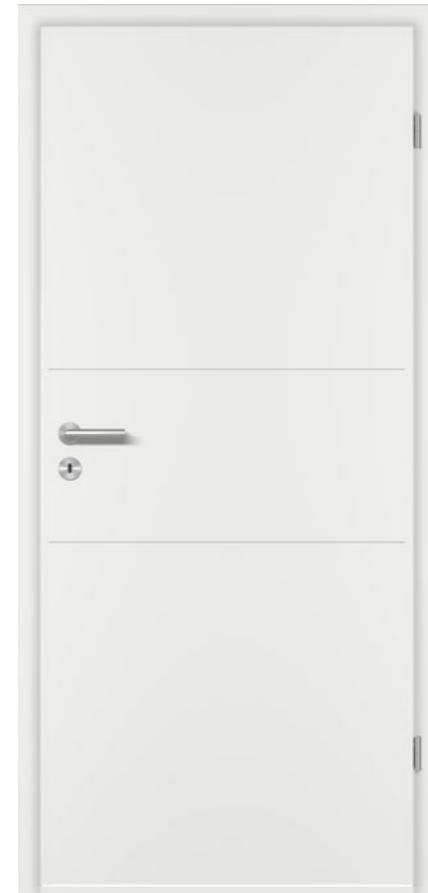
ROYAL:
SO WEISS, WIE ES
IHNEN GEFÄLLT

Aussi blanc qu'il vous plaira





- 4** **MODELL:** RY451-LA2
OBERFLÄCHE: Weißlack Exklusiv 9016
GLAS: PANNO, Ornamentglas
ZARGE: FU-RFKR-60/16
BESCHLAG: RAVENNA, Flach-Rosette
MODÈLE: RY451-LA2
SURFACE: Laque blanche exclusif 9016
VERRE: PANNO, Verre décore
CHÂSSIS: FU-RFKR-60/16
FERRURE: RAVENNA, Rosette plate



- 1** **MODELL:** RY433
OBERFLÄCHE: Weißlack Exklusiv 9016
GLAS: -
ZARGE: FU-RFKR-60/16
BESCHLAG: RAVENNA, Flach-Rosette
MODÈLE: RY433
SURFACE: Laque blanche exclusif 9016
VERRE: -
CHÂSSIS: FU-RFKR-60/16
FERRURE: RAVENNA, Rosette plate



- 2** **MODELL:** RY433-LA1
OBERFLÄCHE: Weißlack Exklusiv 9016
GLAS: PANNO, Ornamentglas
ZARGE: FU-RFKR-60/16
BESCHLAG: RAVENNA, Flach-Rosette
MODÈLE: RY433-LA1
SURFACE: Laque blanche exclusif 9016
VERRE: PANNO, Verre décore
CHÂSSIS: FU-RFKR-60/16
FERRURE: RAVENNA, Rosette plate



- 3** **MODELL:** RY451
OBERFLÄCHE: Weißlack Exklusiv 9016
GLAS: -
ZARGE: FU-RFKR-60/16
BESCHLAG: RAVENNA, Flach-Rosette
MODÈLE: RY451
SURFACE: Laque blanche exclusif 9016
VERRE: -
CHÂSSIS: FU-RFKR-60/16
FERRURE: RAVENNA, Rosette plate



- 4** **MODELL:** RY451-LA2
OBERFLÄCHE: Weißlack Exklusiv 9016
GLAS: PANNO, Ornamentglas
ZARGE: FU-RFKR-60/16
BESCHLAG: RAVENNA, Flach-Rosette
MODÈLE: RY451-LA2
SURFACE: Laque blanche exclusif 9016
VERRE: PANNO, Verre décore
CHÂSSIS: FU-RFKR-60/16
FERRURE: RAVENNA, Rosette plate



- 5** **MODELL:** RY443-S
OBERFLÄCHE: Weißlack Exklusiv 9016
GLAS: -
ZARGE: FU-RFKR-60/16
BESCHLAG: RAVENNA, Flach-Rosette
MODÈLE: RY443-S
SURFACE: Laque blanche exclusif 9016
VERRE: -
CHÂSSIS: FU-RFKR-60/16
FERRURE: RAVENNA, Rosette plate



- 6** **MODELL:** RY443-S-LA2B
OBERFLÄCHE: Weißlack Exklusiv 9016
GLAS: PANNO, Ornamentglas
ZARGE: FU-RFKR-60/16
BESCHLAG: RAVENNA, Flach-Rosette
MODÈLE: RY443-S-LA2B
SURFACE: Laque blanche exclusif 9016
VERRE: PANNO, Verre décore
CHÂSSIS: FU-RFKR-60/16
FERRURE: RAVENNA, Rosette plate

Elegante Optik mit massiver Wirkung
 Un visuel élégant pour un effet prodigieux

Querschnitt | Traversé



Lichtausschnitt-Türen

geschlossene Türen

ROYAL 400 | ROYAL 400

Die ROYAL-Serie mit beidseitig ausgesetzten Fräsungen setzt elegant-moderne Wohnakzente.

La gamme ROYAL parée de fraisages des deux côtés confèrera à votre intérieur des accents de modernité d'une élégance rare.



So schön kann Weiß sein Le blanc est une couleur chaude

Weißlacktüren in Bestform: PRIMO-Türen strahlen ganz selbstbewusst höchste Qualität aus.

Des portes blanc laqué au top : les portes PRIMO reflètent l'assurance et la qualité de premier choix.

- 1** **MODELL:** PM4/1
OBERFLÄCHE: Weißlack Exklusiv 9016
GLAS: -
ZARGE: FU-PRIMO-100/25
BESCHLAG: LUNA
MODÈLE: PM4/1
SURFACE: Laque blanche exclusif 9016
VERRE: -
CHÂSSIS: FU-PRIMO-100/25
FERRURE: LUNA
- 2** **MODELL:** PM4/1, SCHIEBETÜR INNENLAUFEND
OBERFLÄCHE: Weißlack Exklusiv 9016
GLAS: -
ZARGE: FU-SCHIEBE-PRIMO, 100/25 MM
BESCHLAG: Griffmuschel, Rund, Chrome Glanz
MODÈLE: PM4/1, PORTE COULISSANTE ESCAMOTABLE
SURFACE: Laque blanche exclusif 9016
VERRE: -
CHÂSSIS: FU-PORTE COULISSANTE-PRIMO, 100/25 MM
FERRURE: Poignée cuvette, Ronde, Chrome brillant
- 3** **MODELL:** PML4/3, 2-FLG.
OBERFLÄCHE: Weißlack Exklusiv 9016
GLAS: PANNO, Ornamentglas
ZARGE: FU-PRIMO, 100/25 MM
BESCHLAG: QUADRAL, Flachrosette mit Schloss-Rosette
MODÈLE: PML4/3, 2 VANTAUX
SURFACE: Laque blanche exclusif 9016
VERRE: PANNO, Verre décoré
CHÂSSIS: FU-PRIMO, 100/25 MM
FERRURE: QUADRAL, Rosette plate avec serrure et rosette

PM4-Modelle erst ab einer Türbreite von 860mm lieferbar.
 Sollten kleinere Türbreiten benötigt werden, kann mit Modelltyp PM2 kombiniert werden.

Ornamentglas für Lichtausschnitttüren


Verre imprimé pour portes vitrées

PRÜM-Designverbund
Ornamentgläser als Ganzglastür
und Lichtausschnittgläser
erhältlich.

Composite design PRÜM
Verre imprimé disponible pour
portes en verre et portes vitrées.




CHINCHILLA WEISS
CHINCHILLA BLANC
FLOAT KLAR
FLOAT CLAIR
FLOAT SATINIERT
FLOAT SATINÉE
GOTHIK WEISS*
GOTHIK BLANC*



KATHEDRAL WEISS*
KATHEDRAL BLANC*
SILVIT 178 WEISS
SILVIT 178 BLANC
UADI WEISS
UADI BLANC
MASTERCARRÉ WEISS
MASTERCARRÉ BLANC



MASTERLENS*



WOOD1-DA
WOOD1-DQ
WOOD2-DA
WOOD2-DQ



PANNO
LIGNO
PETALI

* nicht als Ganzglas erhältlich | ne convient pas aux portes en verre

Designglas für Lichtausschnitttüren

Verre design pour portes vitrées

PRÜM-Designverbund
Designglas motive als Ganzglastür
und Lichtausschnittgläser
erhältlich.

Composite design PRÜM
Motifs de verre design disponibles
pour portes en verre et portes
vitrées.

Siebdruck-Veredelung | Décor par sérigraphie



LINEUM
LINUS
SEVENTY
BAMBUS
LIPSO



ACCORDIA
LINEA 1
FREE
DUO 151-1
DUO 151-2



MIKADO 104-1
LUCCA
LINO 1
LINO 2
STRATO




STRIPES-DA
STRIPES-DQ
BORDO*

Laser-Veredelung | Décor au laser




ARPA
PALLA
FIORE



SAGI
ONDA 1
ONDA 2



FLORA 1
FLORA 2
MOTUS



CENTRO

■ Klarglas | Verre clair
■ Satiniertes Glas | Verre satiné



Die neue Hohlkehlenzarge von PRÜM Le nouveau châssis à cannelure de PRÜM

Unsere neue Hohlkehlenzarge begeistert durch eine filigrane Hohlkehle in moderner Oberfläche Weißlack 9016. Mit einer Bekleidungsbreite von 65 mm und einer Bekleidungsstärke von 22 mm lässt sie sich auch ideal als Renovierungszarge für den passgenauen Anschluss Ihrer Fußleisten einsetzen.

Notre nouveau châssis à cannelure attire les regards avec sa cannelure filigrane et sa surface moderne laquée blanc 9016. Avec un chambranle large de 65 mm de large et épais de 22 mm, il est également idéal lors de travaux de rénovation pour les raccords de plinthes ajustés.



Filigrane Hohlkehle in moderner Oberfläche Weißlack 9016
Cannelure filigrane avec surface moderne en laque blanche 9016



Passgenauer Fußleistenanschluss durch 22mm Bekleidungsstärke
Raccord de plinthes ajusté avec un chambranle de 22 mm d'épaisseur

WIE ES IHNEN GEFÄLLT | VOUS CHOISISSEZ

Kombinieren Sie verschiedene Türtypen in Weißlack 9016 mit unserer neuen Hohlkehlenzarge. Freuen Sie sich auf tolle Akzente in Ihrem Zuhause! Combinez différents types de portes en laque blanche 9016 avec notre nouveau châssis à cannelure et donnez la note idéale à chaque pièce de votre intérieur !



ELEGANCE Classic CK1



STANDARD Standard TB



ELEGANCE Modena M3



LUNA – für ein traumhaft schönes Gesamtbild LUNA, pour un tableau d'ensemble idyllique

Unsere neue Langschild-Drückergarnitur LUNA in edlem Chrome-Glanz passt ausgezeichnet zu Ihren PRIMO Weißlacktüren.
Notre nouvelle poignée LUNA en chrome brillant élégant se combine à merveille à nos portes blanc laqué PRIMO.

Ausführung LUNA als Langschild-Flachrosette für Holztüren
Version Luna en plaque-longue – rosette plate pour portes en bois



PZ-Schloss
Serrure PZ

PZW-Knopf mit Flachrosette
Poignée PZW avec rosette plate



WC-Schloss
Serrure WC



PZ-Schloss
Serrure PZ



QUADRAL-Inlay – das besondere Extra QUADRAL-Inlay – le supplément spécial

Mit unserem Beschlag QUADRAL-Inlay können Sie Ihre Türen noch besser in Szene setzen.
Avec notre poignée QUADRAL-Inlay, vous pouvez scénariser vos portes encore mieux.

Ausführung QUADRAL-Inlay für Holztüren
Versions QUADRAL-Inlay pour portes en bois



Flach-Rosette
Rosette plate



WC-Schloss
Serrure WC



PZ-Schloss
Serrure PZ



Wechselgarnitur
Poignée pour porte d'entrée



PZW-Knopf mit Flachrosette
Poignée PZW avec rosette plate

Ausführung QUADRAL-Inlay für Ganzglastüren
Versions QUADRAL-Inlay pour portes vitrées



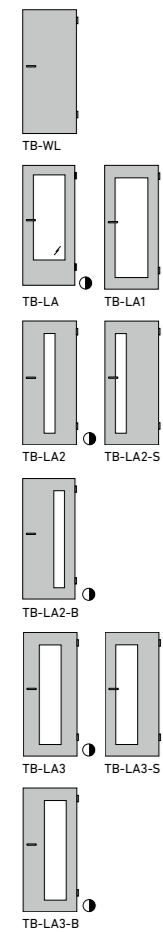
Basisbeschlag



Zuzüglich Griff QUADRAL-Inlay

STANDARD
STANDARD

STANDARD
STANDARD



ELEGANCE
ELEGANCE

PRIMO
PRIMO

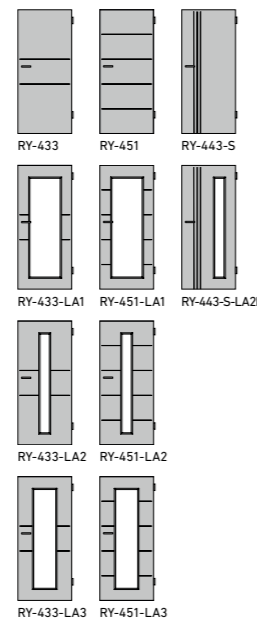
MODENA
MODENA

CLASSIC
CLASSIC



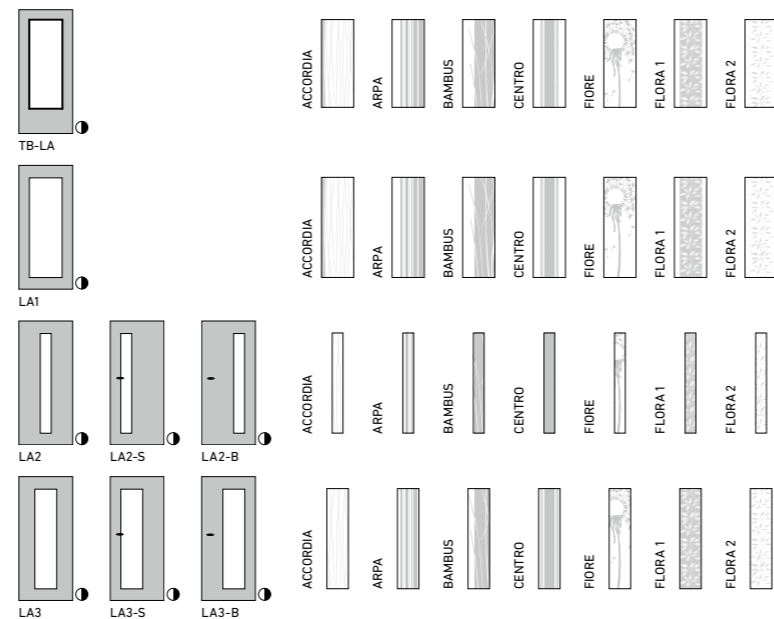
ROYAL
ROYAL

ROYAL 400
ROYAL 400



GLASPROGRAMM
PROGRAMME VERRE

LICHTAUSSCHNITTGLÄSER
OCULUS AVEC VERRES

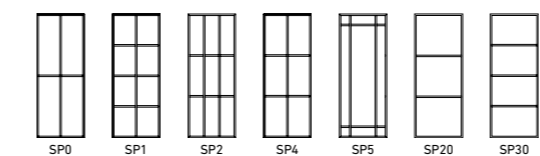


Lichtausschnittgläser in Ornamentglas
(ESG 4 mm. Bei LA4, LA5 und I-1/LA ESG-H 8 mm)

- CHINCHILLA WEISS
- UADI WEISS
- WOOD1-DA
- FLOAT KLAR (KLARGLAS)
- SILVIT 178 WEISS
- WOOD1-DQ
- FLOAT SATINIERT
- MASTERLENS
- WOOD2-DA
- GOTHIK WEISS
- LIGNO
- WOOD2-DQ
- KATHEDRAL WEISS
- PETALI
- MASTERCARRE WEISS
- PANNO


SONSTIGES
AUTRES

SPROSSENRAHMEN
CADRE EN PETITS BOIS



LEGENDE
LÉGENDE

- Glasleisten in Edelstahl-Optik als Zusatzleistung erhältlich
baguettes de verre d'aspect acier inoxydable disponibles comme prestation supplémentaire
- LA Lichtausschnitt
Découpe de lumière
- GG Ganzglastür
portes tout verre



KLEINE RUNDKANTE – KR
CHANT ARRONDI – KR

PRÜM-Türenwerk GmbH

Andreas-Stihl-Straße 1
54595 Weinsheim/Eifel

T +49 (0)6551/1470-01
F +49 (0)6551/1470-550
E kontakt@tuer.de
I www.tuer.de

Ein Unternehmen der Arbonia Gruppe
ARBONIA 

Ihr PRÜM-Fachhändler:




Türen die zu mir passen



Stand 03/2022

Drucktechnisch bedingte Farbabweichungen
sowie Änderungen am Produkt vorbehalten.

Gestaltung: Zentral-Marketing PRÜM

*Nur die mit FSC® gekennzeichneten Produkte sind zertifiziert.